


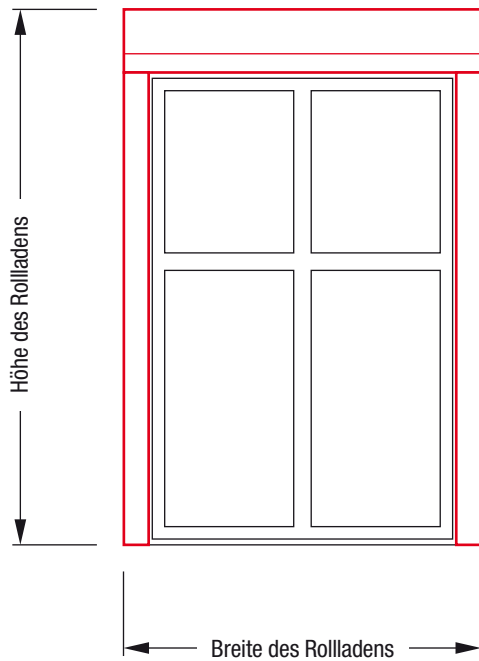


VORBAUROLLADEN RICHTIG MESSEN

Die Größe des Rollladens ist abhängig von der Größe der Fensternische.

MONTAGE AUF DEM MAUERWERK DES GEBÄUDES

DER ROLLADEN MIT DER WICKLUNG NACH AUSSEN (LINKSGÄNGIG)



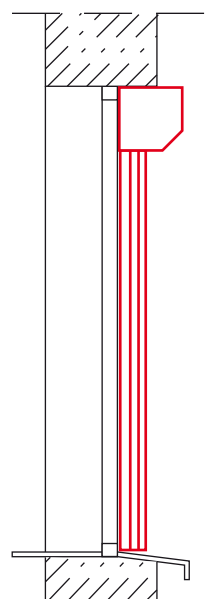
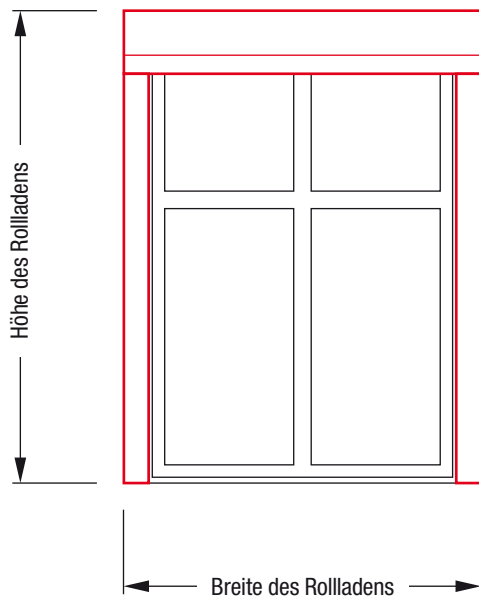
ERMITTLUNG DER MASSE DES ROLLADENS

BREITE DER NISCHE
+
2 x BREITE
DER FÜHRUNGSSCHIENE
=
BREITE
DES ROLLADENS

HÖHE DER NISCHE
+
HÖHE
DES ROLLADENKASTENS
=
HÖHE
DES ROLLADENS

MONTAGE IN DER FENSTERNISCHE

DER ROLLADEN MIT DER WICKLUNG NACH AUSSEN (LINKSGÄNGIG)



ERMITTLUNG DER MASSE DES ROLLADENS

BREITE DER NISCHE
abzüglich 5 mm (Empfehlung)
=
BREITE
DES ROLLADENS

HÖHE DER NISCHE
=
HÖHE
DES ROLLADENS